Licencia para árbitros FIBA 2023-25

Guia del usuario del MAP (FIBA Management & Administration Platform)

DIRECTRICES PARA EL USUARIO DEL MAP / GOL2023-25

¿ Qué es el FIBA MAP ?

- MAP es la plataforma de gestión y administración de la FIBA para gestionar:
  - Competiciones
  - Jugadores
  - Entrenadores
  - Árbitros y Comisarios

- **Las siguientes directrices proporcionan instrucciones específicas sobre cómo inscribir a los candidatos a Árbitro y Comisario para la Licencia de Árbitros FIBA 2023-2025.**

- **Para instrucciones completas de cómo manejar y ver otros perfiles y datos en MAP, por favor consulte a la Guía del Usuario de MAP para las Federaciones Nacionales.**

DIRECTRICES PARA EL USUARIO DEL MAP / GOL2023-25

¿ Como acceder al FIBA MAP ?

- Se puede acceder al MAP desde cualquier lugar con un ordenador, una conexión a internet y un navegador web :
  - map.fiba.basketball

- Los siguientes navegadores web pueden ser utilizado para acceder a la MAP

Chrome

Firefox

Microsoft Edge

Safari

DIRECTRICES PARA EL USUARIO DEL MAP / GOL2023-25

¿ Quién puede acceder al MAP ?

- Solamente los usuarios registrados pueden acceder al MAP.

- Un usuario de la FN que ya tiene una cuenta MAP y los derechos de acceso para gestionar el registro de la Licencias Árbitros puede conectarse y acceder al nuevo registro del GOL 2023-2025

- Una FN que no tiene ningún usuario registrado en el MAP o que desee cambiar de usuario del MAP debe presentar un Formulario de Solicitud de Usuario de la NF.

- Si una FN no tiene un usuario registrado, debe presentar el formulario de solicitud de usuario de la FN.
  - El formulario se incluye en el paquete informativo GOL2023-25 para las Federaciones Nacionales y también está disponible en el MAP
- El formulario debe estar firmado:
  - En primer lugar, por el Presidente o el Secretario General de la FN
  - En segundo lugar, por la Oficina Regional a la que pertenece la FN
- Después de la aprobación, el Equipo de Apoyo de MAP de FIBA concederá el acceso a un nuevo usuario de la FN.

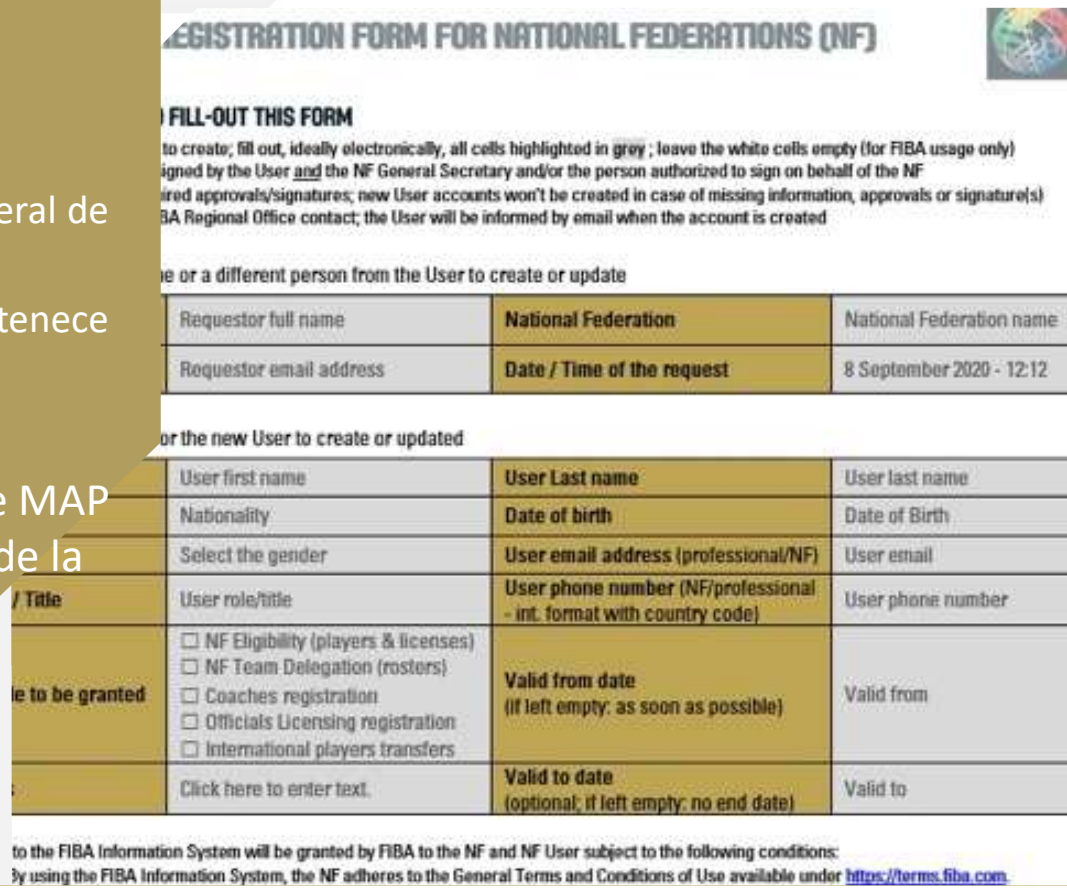

EGISTRATION FORM FOR NATIONAL FEDERATIONS (NF)

FILL-OUT THIS FORM

to create; fill out, ideally electronically, all cells highlighted in grey ; leave the white cells empty (for FIBA usage only)
igned by the User and the NF General Secretary and/or the person authorized to sign on behalf of the NF
ired approvals/signatures; new User accounts won't be created in case of missing information, approvals or signature(s)
BA Regional Office contact; the User will be informed by email when the account is created

e or a different person from the User to create or update

	Requestor full name	**National Federation**	National Federation name
	Requestor email address	**Date / Time of the request**	8 September 2020 - 12:12

or the new User to create or updated

	User first name	**User Last name**	User last name
	Nationality	**Date of birth**	Date of Birth
	Select the gender	**User email address** (professional/NF)	User email
/ Title	User role/title	**User phone number** (NF/professional - int. format with country code)	User phone number
e to be granted	☐ NF Eligibility (players & licenses) ☐ NF Team Delegation (rosters) ☐ Coaches registration ☐ Officials Licensing registration ☐ International players transfers	**Valid from date** (if left empty: as soon as possible)	Valid from
	Click here to enter text.	**Valid to date** (optional; if left empty: no end date)	Valid to

to the FIBA Information System will be granted by FIBA to the NF and NF User subject to the following conditions:
By using the FIBA Information System, the NF adheres to the General Terms and Conditions of Use available under https://terms.fiba.com.

DIRECTRICES PARA EL USUARIO DEL MAP / GOL2023-25

Primer acceso al MAP

- Acceso al [map.fiba.basketball]
  - Cambia tu contraseña
  - Aceptar las condiciones generales
- Ir a Árbitros/Inscripciones
  - Seguir los pasos que se explican a continuación

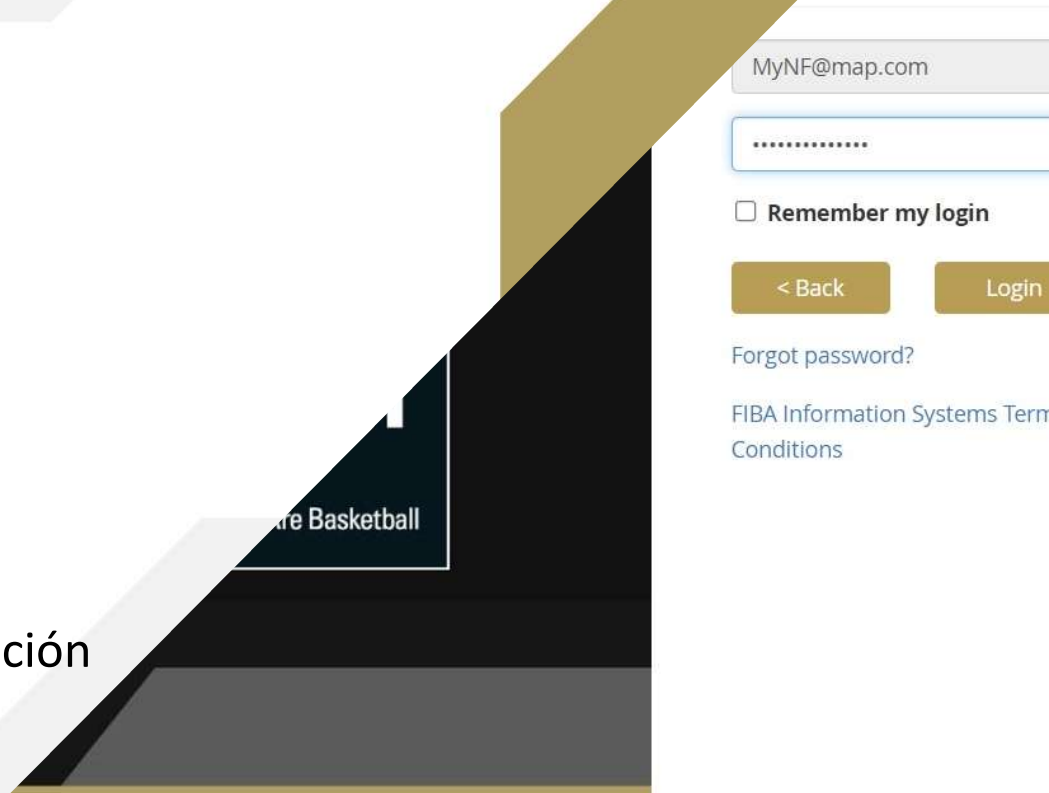

DIRECTRICES PARA EL USUARIO DEL MAP / GOL2023-25

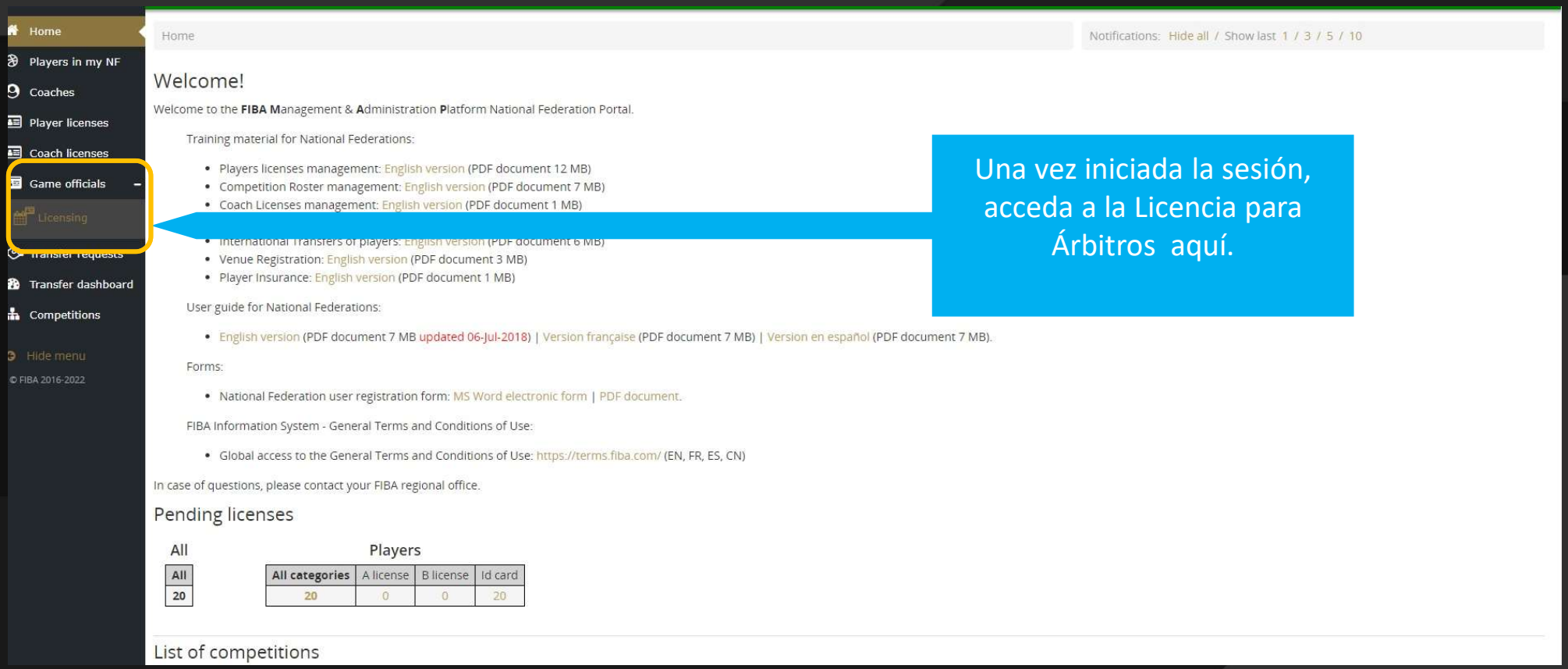

Una vez iniciada la sesión, acceda a la Licencia para Árbitros aquí.

DIRECTRICES PARA EL USUARIO DEL MAP / GOL2023-25

El periodo para registrarse se muestra aquí

Las asignaciones para su Federación Nacional se muestran aquí

Los documentos y formularios para el GOL2023-25 pueden descargarse aquí

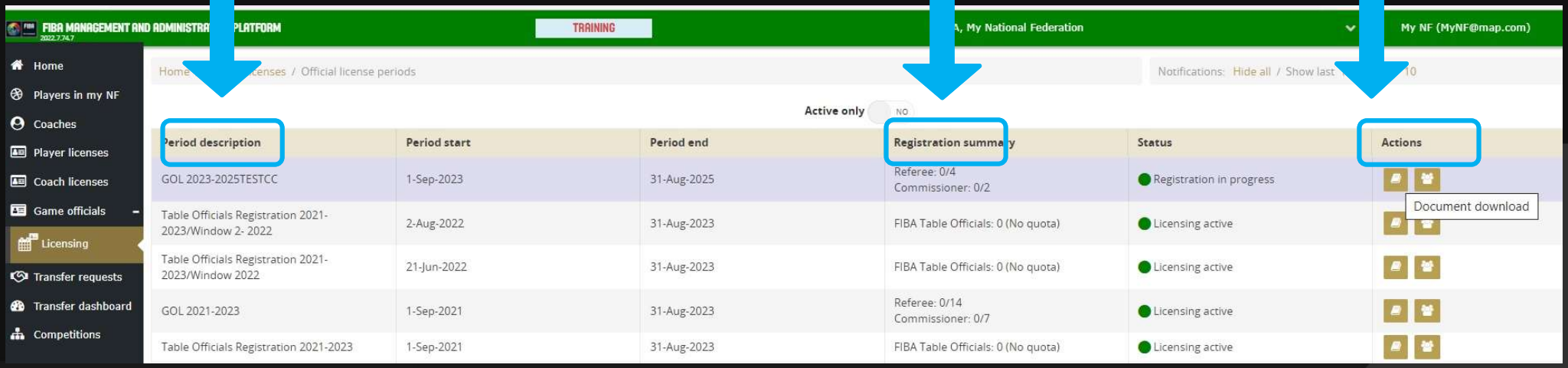

DIRECTRICES PARA EL USUARIO DEL MAP / GOL2023-25

Las asignaciones de árbitros y comisarios se muestran aquí

Inicie el registro haciendo clic en (+)

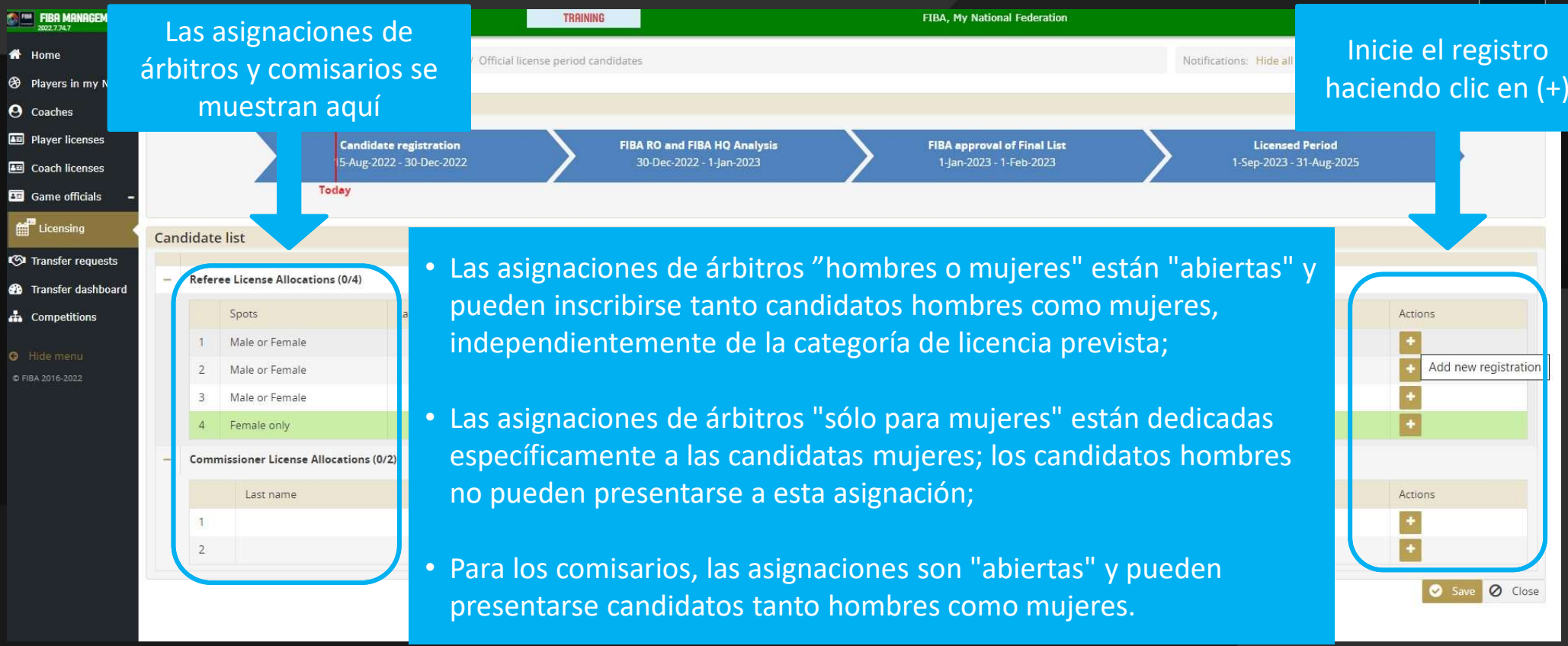

- Las asignaciones de árbitros ”hombres o mujeres" están "abiertas" y pueden inscribirse tanto candidatos hombres como mujeres, independientemente de la categoría de licencia prevista;
- Las asignaciones de árbitros "sólo para mujeres" están dedicadas específicamente a las candidatas mujeres; los candidatos hombres no pueden presentarse a esta asignación;
- Para los comisarios, las asignaciones son "abiertas" y pueden presentarse candidatos tanto hombres como mujeres.

DIRECTRICES PARA EL USUARIO DEL MAP / GOL2023-25

1 Introduzca un perfil y el apellido de la persona existente en el MAP

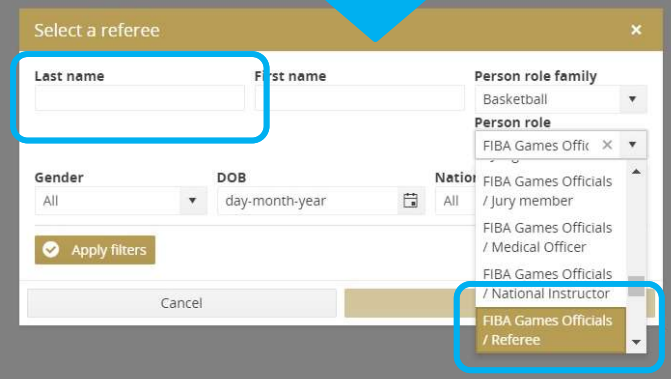

2 Aparecerán los datos de la persona

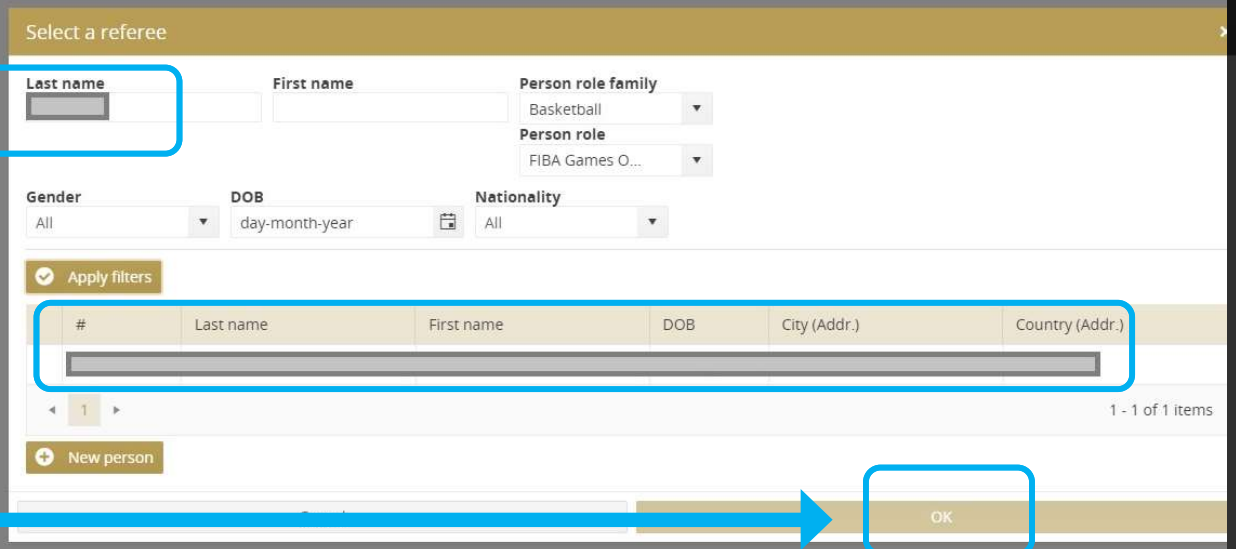

3 Seleccione una persona y haga clic en "Aceptar" si es una persona que desea registrar

DIRECTRICES PARA EL USUARIO DEL MAP / GOL2023-25

Se mostrarán los datos disponibles;
Compruebe y actualice los datos de contacto de la persona;
A continuación, continúe con los siguientes pasos del registro

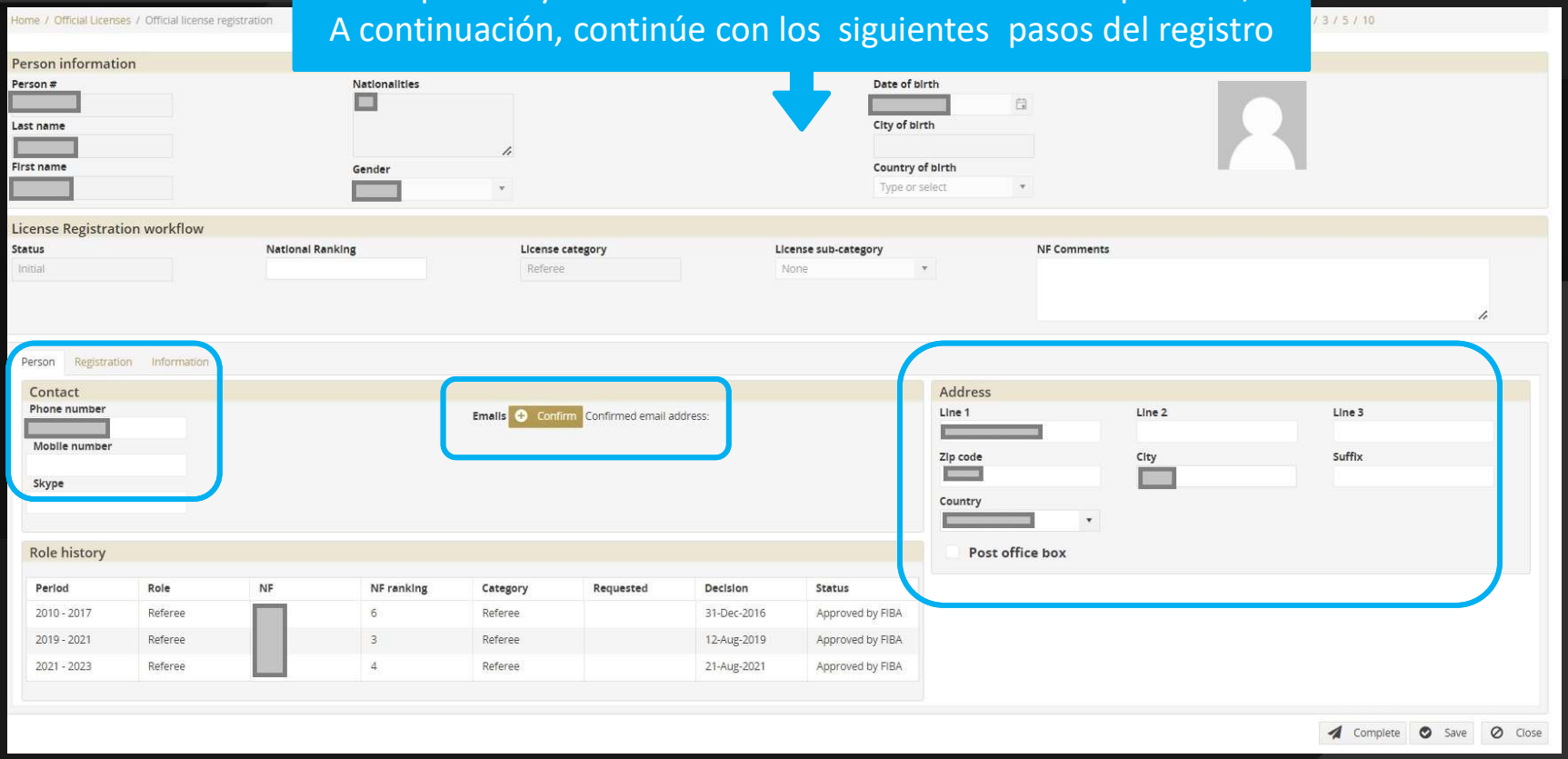

DIRECTRICES PARA EL USUARIO DEL MAP / GOL2023-25

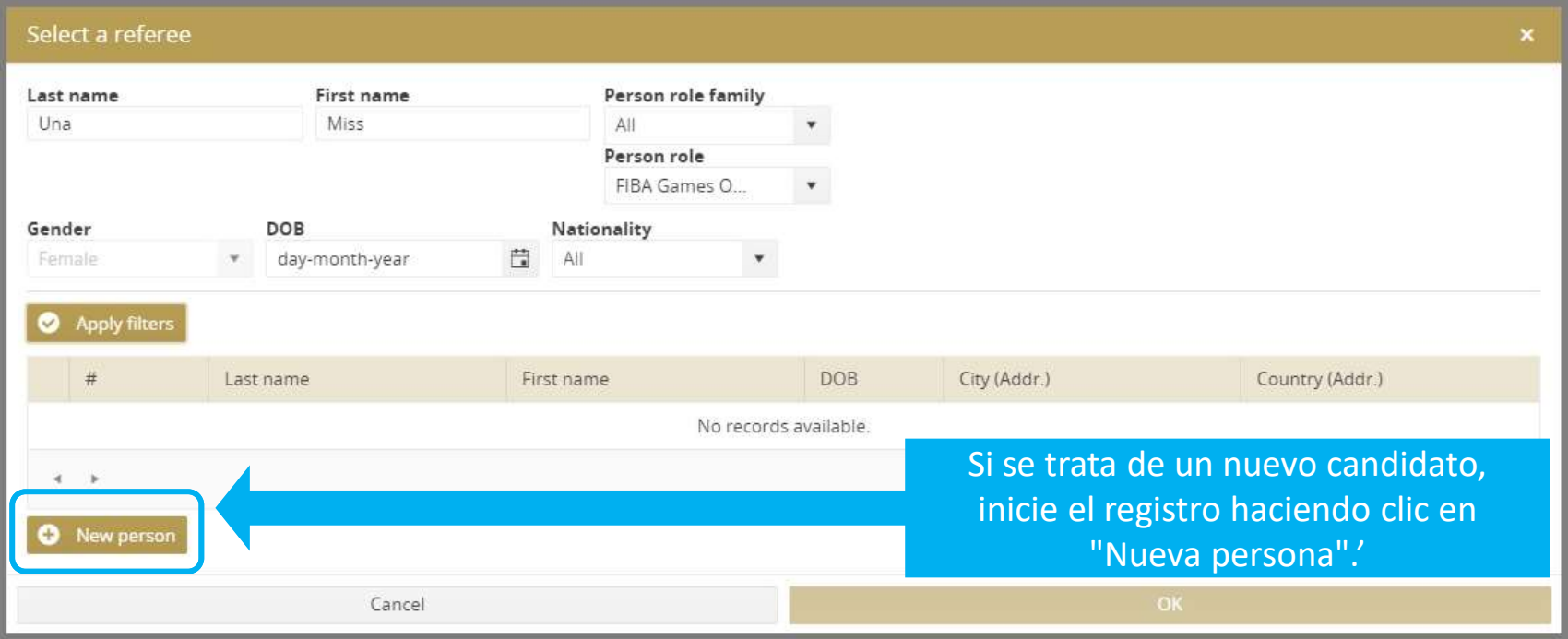

Si se trata de un nuevo candidato, inicie el registro haciendo clic en "Nueva persona".'

DIRECTRICES PARA EL USUARIO DEL MAP / GOL2023-25

En la casilla "Crear nueva persona", añada los datos necesarios de un nuevo candidato, incluido la foto de carnet y la nacionalidad;
Haga clic en "Guardar" para continuar

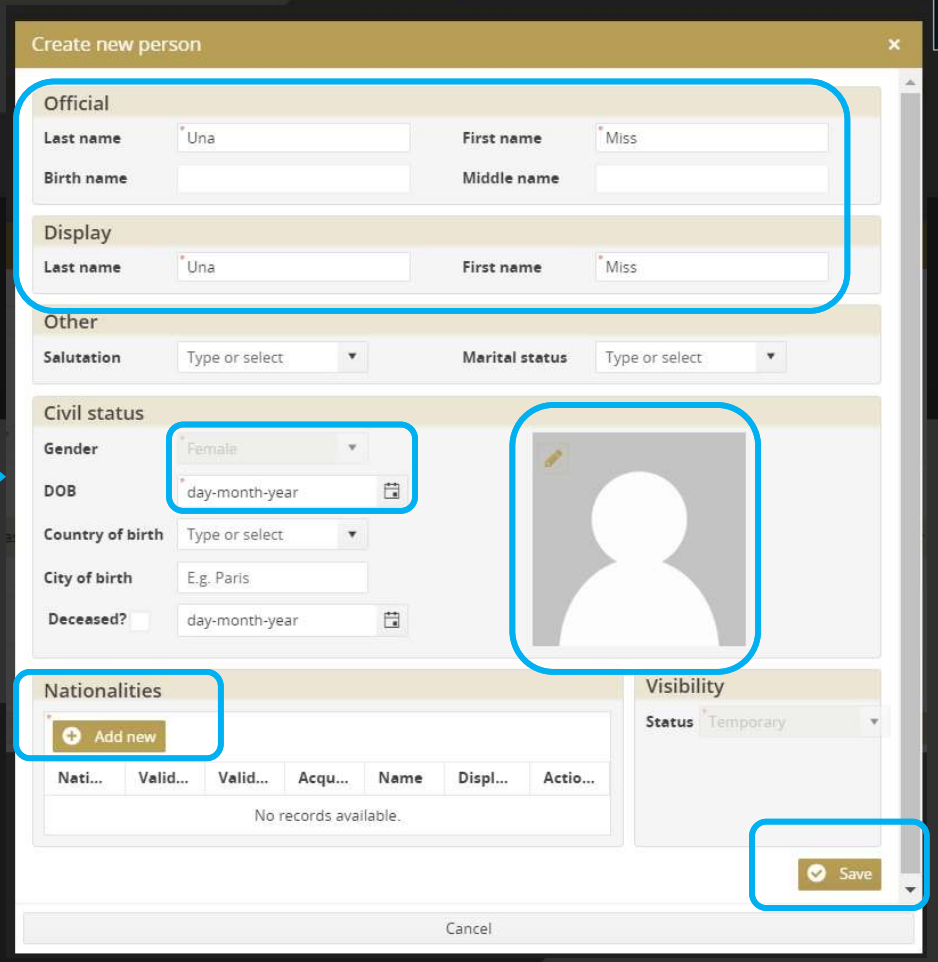

DIRECTRICES PARA EL USUARIO DEL MAP / GOL2023-25

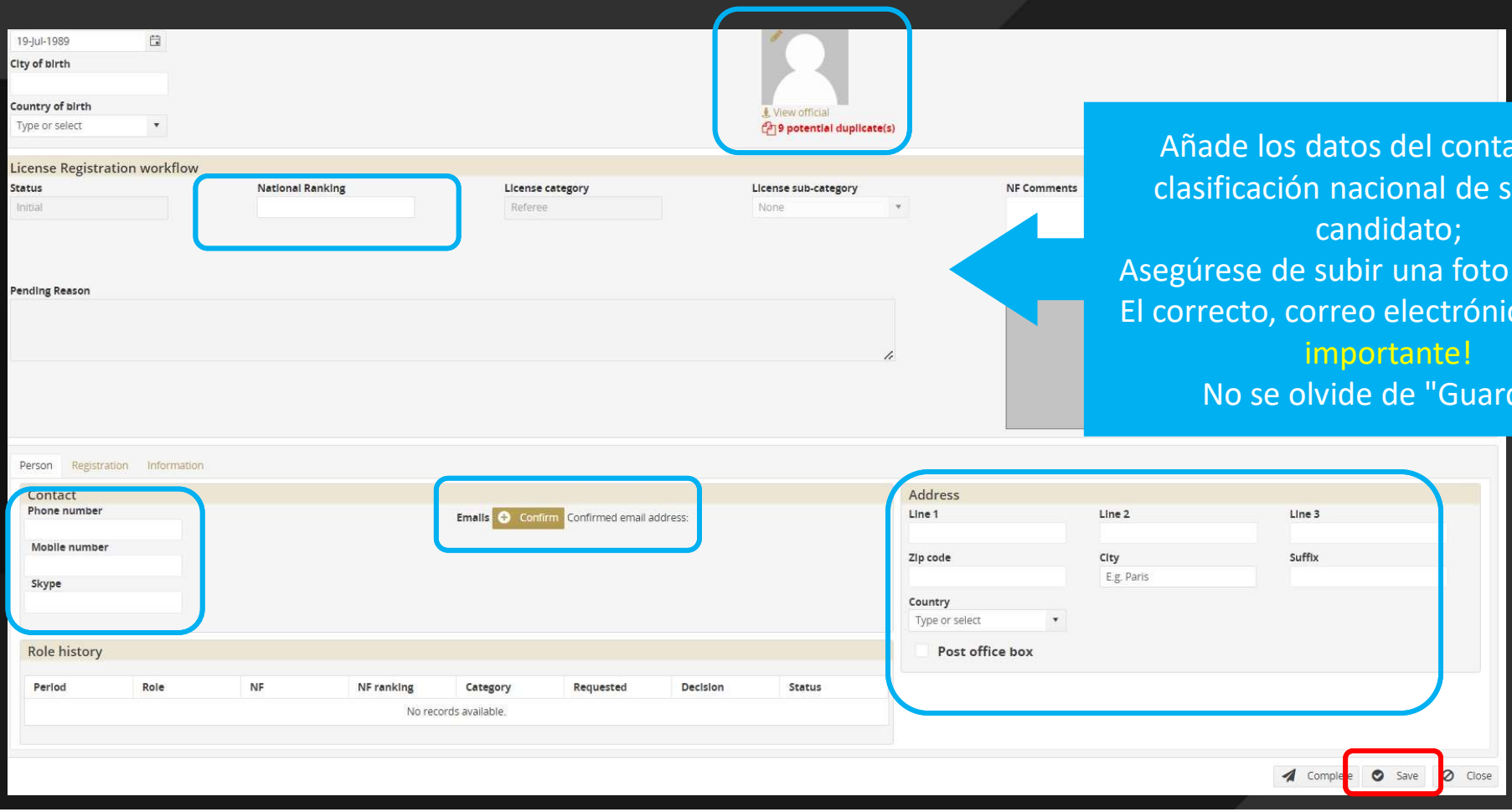

Añade los datos del contacto y la clasificación nacional de su nuevo candidato;
Asegúrese de subir una foto de carnet;
El correcto, correo electrónico ¡es muy importante!
No se olvide de "Guardar "

DIRECTRICES PARA EL USUARIO DEL MAP / GOL2023-25

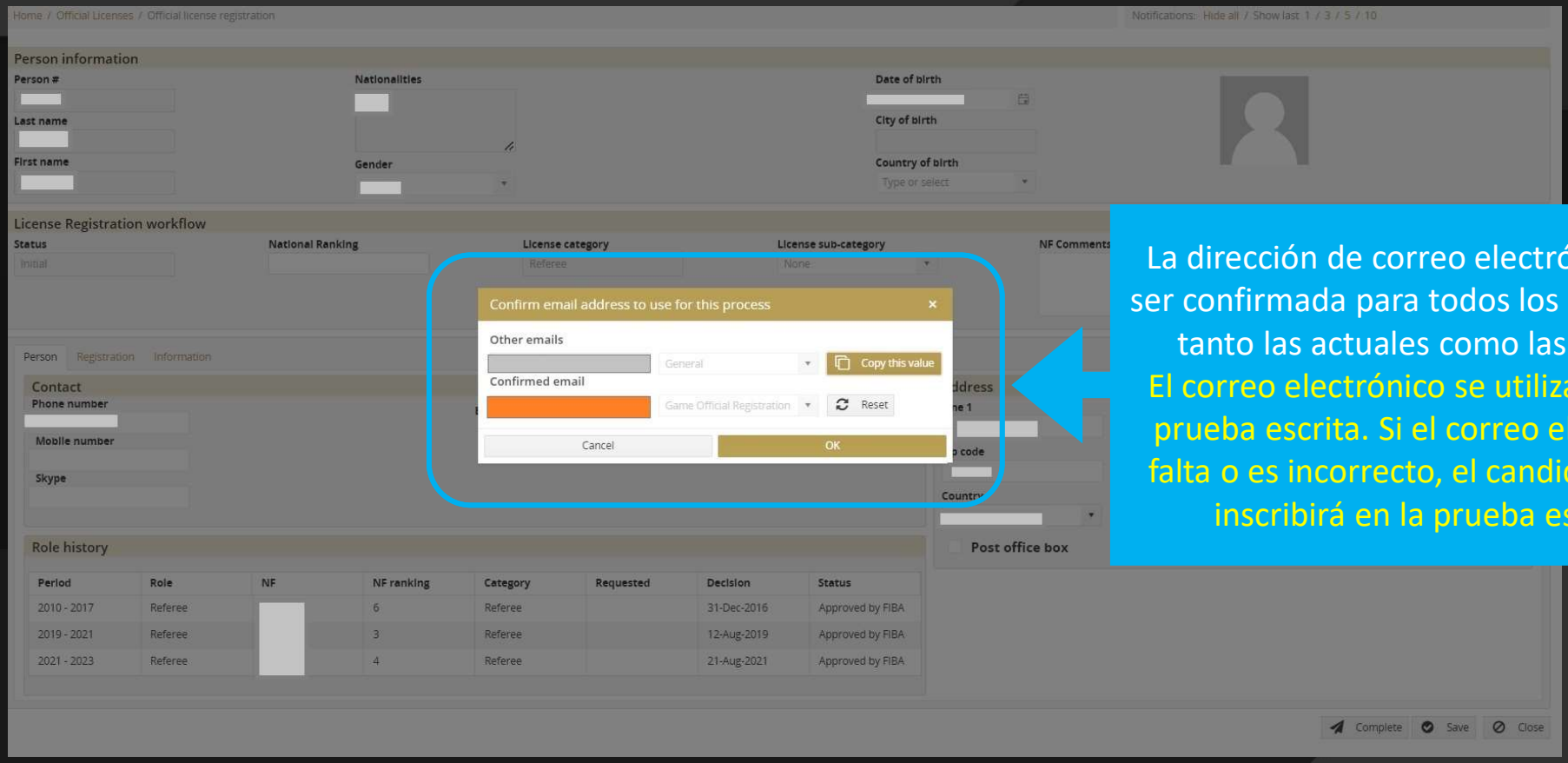

La dirección de correo electrónico debe ser confirmada para todos los candidatos, tanto las actuales como las nuevas;
El correo electrónico se utilizará para la prueba escrita. Si el correo electrónico falta o es incorrecto, el candidato no se inscribirá en la prueba escrita.

DIRECTRICES PARA EL USUARIO DEL MAP / GOL2023-25

1

En la pestaña "Información", introduzca/actualice las tallas de la ropa

Home / Official Licenses / Official license registration

Notifications: Hide all / Show last 1 / 3 / 5 / 10

Date of birth

City of birth

Country of birth

Type or select

Status

Initial

National Ranking

License category

Referee

License sub-category

None

NF Comments

Person | Registration | Information

Size system

Metric

Height (cm)

178

Weight (kg)

82

Polo shirt (off-court)

L

Referee Shirt

L

Trousers (waist/inches)

32

Warm-up jacket

L

Shoes

FIBA Camps for Potential National Referees

2

National competitions

2 seasons at the highest national level

Confirme que el candidato ha arbitrado durante un mínimo de 2 temporadas consecutivas al más alto nivel nacional

Complete | Save | Close

DIRECTRICES PARA EL USUARIO DEL MAP / GOL2023-25

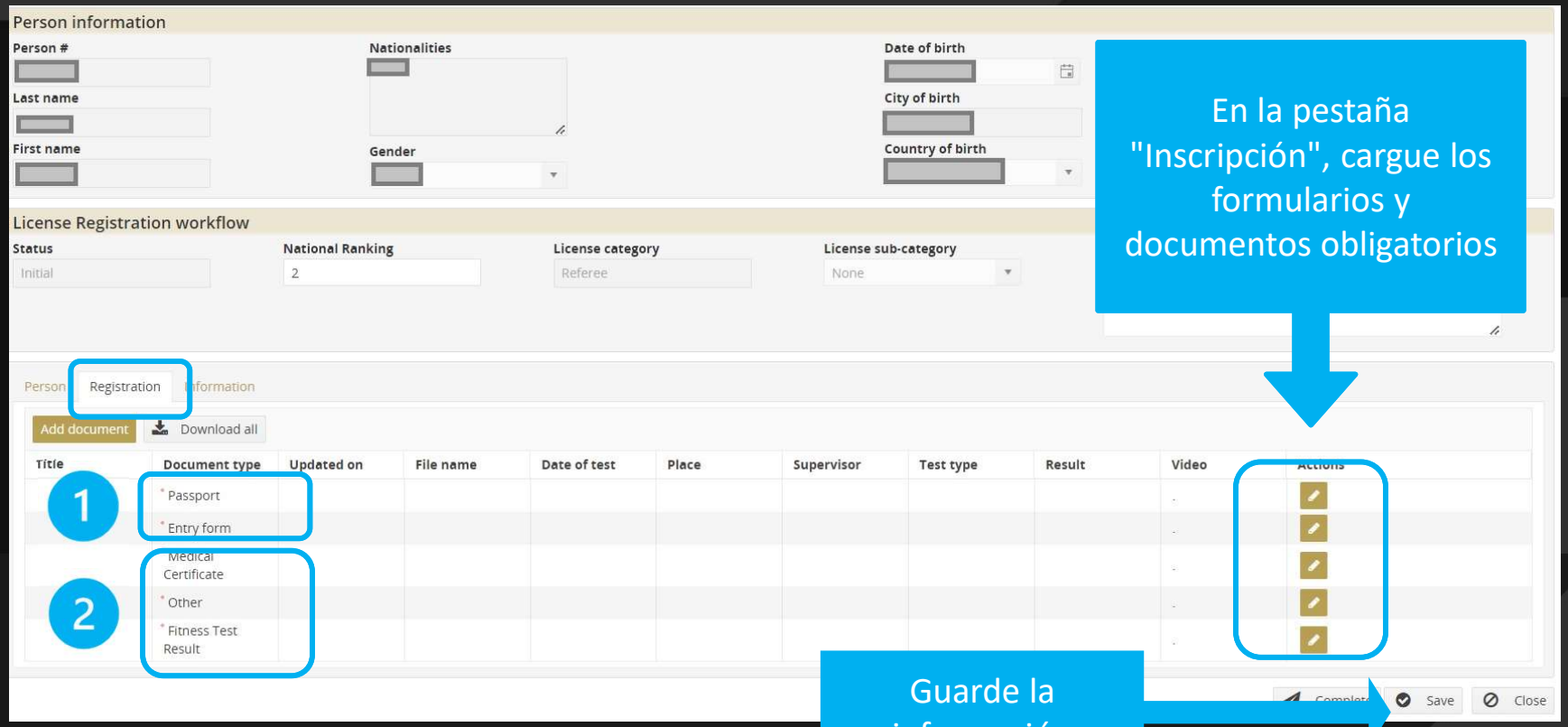

En la pestaña "Inscripción", cargue los formularios y documentos obligatorios

Guarde la información

DIRECTRICES PARA EL USUARIO DEL MAP / GOL2023-25

1

Para los Comisarios, es obligatorios los datos personales, los datos de contacto, la foto de carnet y una copia válida del pasaporte

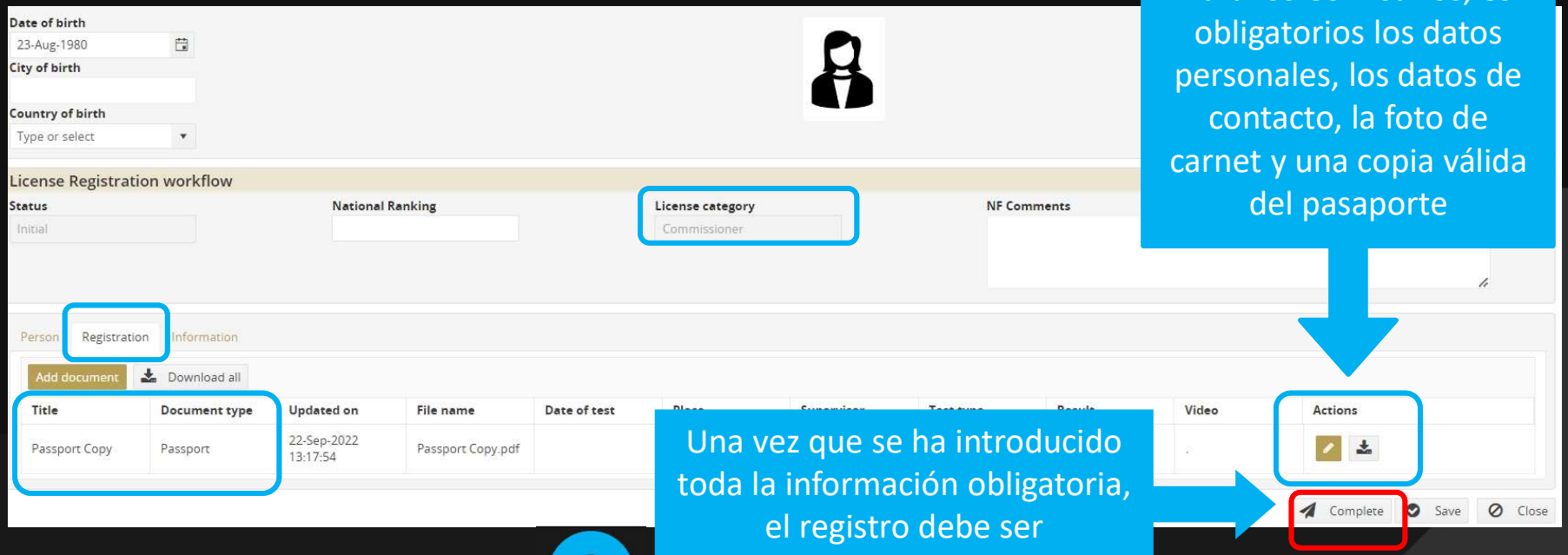

2

Una vez que se ha introducido toda la información obligatoria, el registro debe ser "completado'

DIRECTRICES PARA EL USUARIO DEL MAP / GOL2023-25

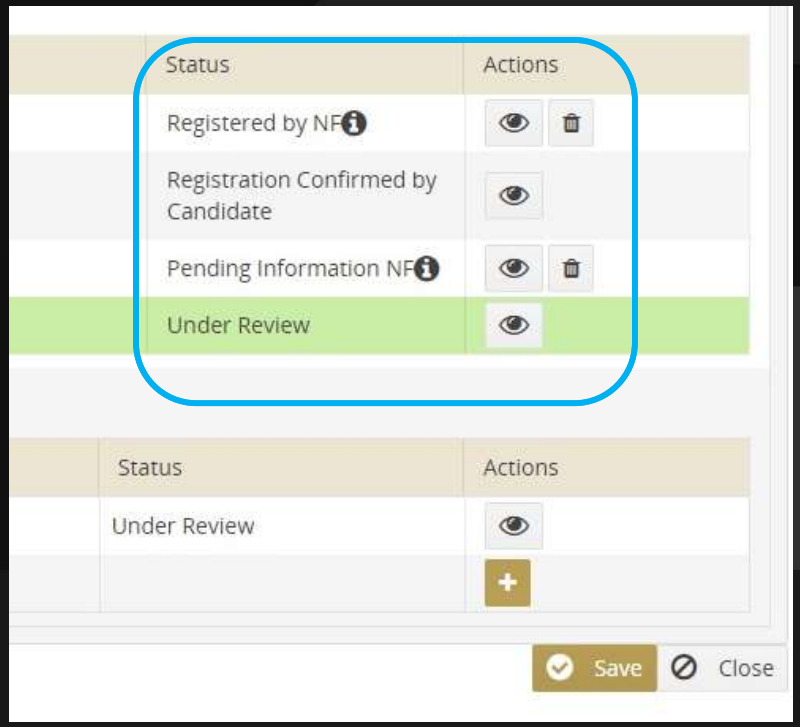

Durante la inscripción, las casillas de los candidatos pueden estar en diferentes estados;
En los estados "Registrado por NF" y "Pendiente de información NF", la inscripción puede ser editada. Una vez finalizada la inscripción, sólo se puede ver

Importante!

Todos los candidatos deben estar inscritos antes del 15 de diciembre de 2022;
Cualquier solicitud de plazas adicionales debe ser presentada a la FIBA antes del 15 de noviembre de 2022

DIRECTRICES PARA EL USUARIO DEL MAP / GOL2023-25

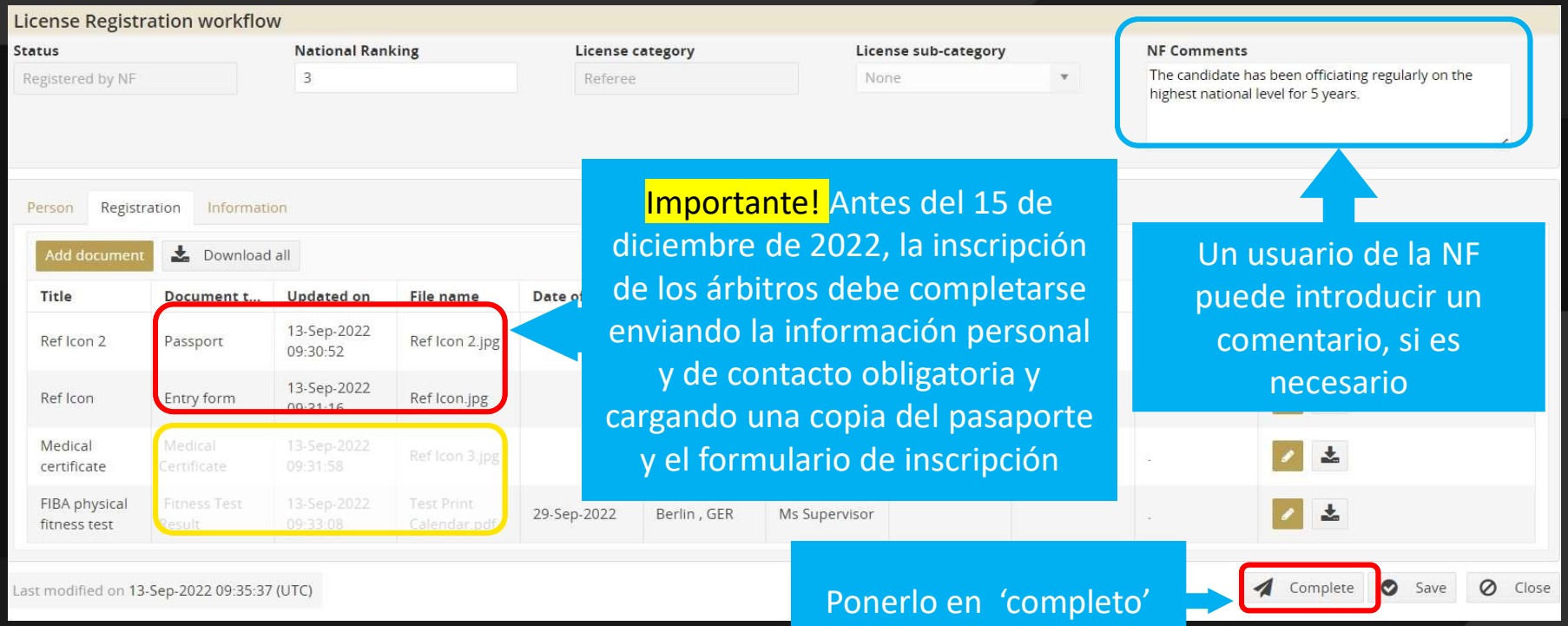

Importante! Antes del 15 de diciembre de 2022, la inscripción de los árbitros debe completarse enviando la información personal y de contacto obligatoria y cargando una copia del pasaporte y el formulario de inscripción

Un usuario de la NF puede introducir un comentario, si es necesario

Ponerlo en 'completo'

DIRECTRICES PARA EL USUARIO DEL MAP / GOL2023-25

¡NUEVO!

Una vez completada la inscripción en el MAP por primera vez, cada candidato recibirá una notificación automática para confirmar su correo electrónico; es obligatorio que los candidatos confirmen sus correos electrónicos. Las Federaciones Nacionales deben asegurarse de que los candidatos estén informados de ello.

1

From: "FIBA MAP" notifications@map.training.fiba.com
To: "Costa Brava" box_e-mail.net@map.training.fiba.com
Sent: Tuesday, September 20, 2022 9:06:38 AM
Subject: [TEST] - Officials Licensing Registration - Email address confirmation

FIBA MAP Notification

Dear FIBA Game Official,

Please confirm your email address by accessing the following link https://map-public.training.fiba.com/TO-email-address-confirmation/d7789a16-acf8-42de-b93a-d779c83d6a27/info.

Best regards,
FIBA

2

GEMENT AND ADMINISTRATION PLATFORM

Game official email confirmation

Email confirmation

You have been registered as a candidate for the next registration period by My National Federa
which will be held between 1-Sep-2023 and 31-Aug-2025.

Please confirm your email address or reject and enter a new one.

I'm not a robot

reCAPTCHA
Privacy - Terms

I confirm my email address Reject

3

FIBA MANAGEMENT AND ADMINISTRATION PLATFORM
2022.7.74.7

11:03:41 - Your answer was sent.

Game official email confirmation

Email confirmation

You have been registered as a candidate for the next registration period by My National Federation which will be held between 1-Sep-2023 and 31-Aug-2025.

Please confirm your email address or reject and enter a new one.

You have confirmed your email address successfully.

DIRECTRICES PARA EL USUARIO DEL MAP / GOL2023-25

En enero de 2023 FIBA reabrirá el registro para los árbitros;
El Certificado Médico, el Formulario de Consentimiento para la Prueba de Física y el Formulario de Resultados de la Prueba de Física deben ser cargados y el registro debe ser puesto en "completo" de nuevo.

Ponerlo en ‘completo’

DIRECTRICES PARA EL USUARIO DEL MAP / GOL2023-25

Para "completar" el registro se deben proporcionar todos los datos y documentos obligatorios;
El sistema notificará al usuario qué información falta.

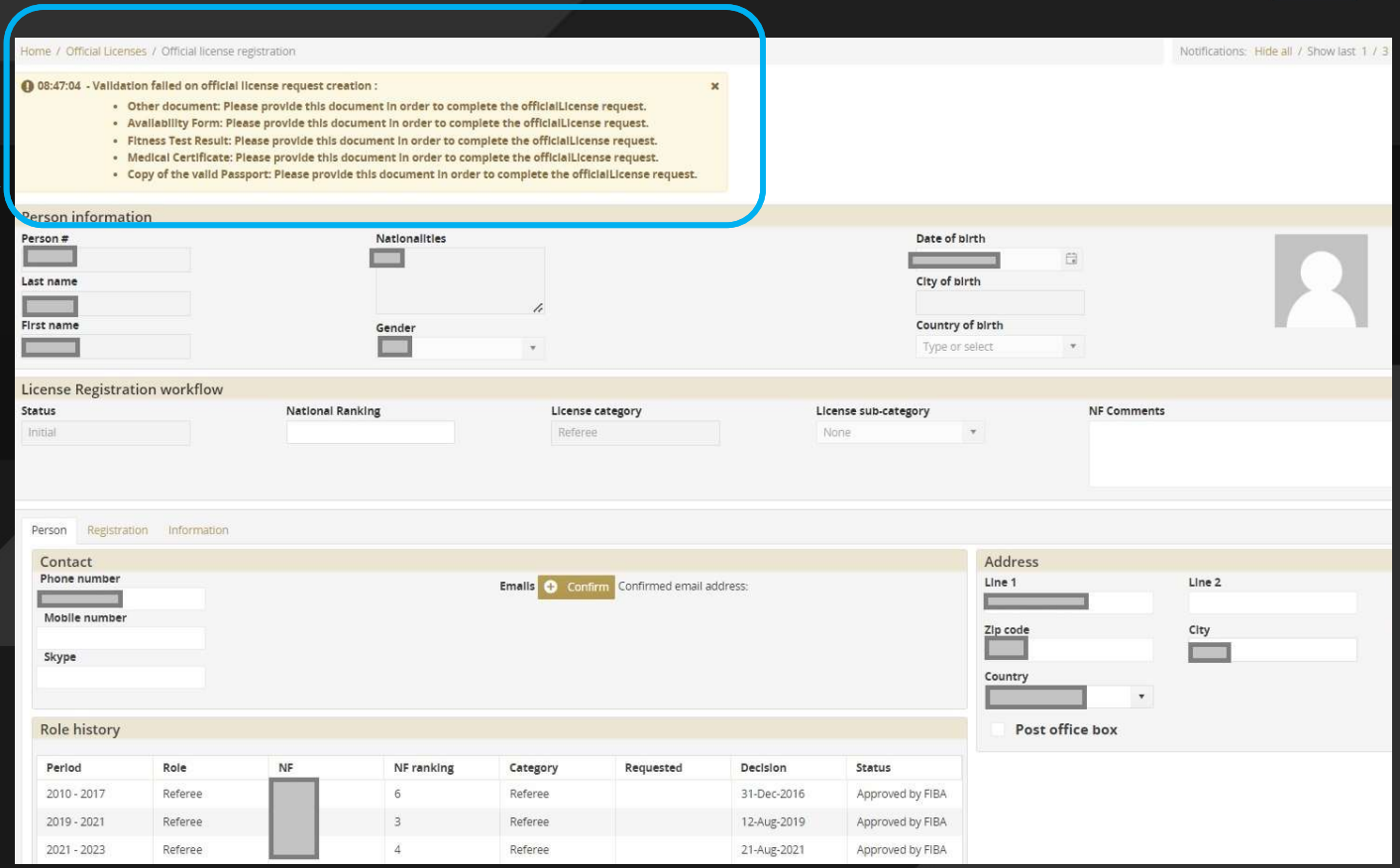

DIRECTRICES PARA EL USUARIO DEL MAP / GOL2023-25

FIBA
We Are Basketball

1

Fase de inscripción, del 15 de octubre al 15 de diciembre de 2022

Todos los candidatos deben estar registrados; los datos personales están actualizados

2

Fase de pruebas del 1 de enero al 15 de marzo de 2023

Los documentos relacionados con la prueba física deben cargarse en MAP para los árbitros

3

Verificación final de los datos por parte de la FIBA del 1 de abril al 31 de mayo del 2023

4

La lista de licencias será aprobada por la Comisión Técnica de la FIBA antes del 15 de junio de 2023

DIRECTRICES PARA EL USUARIO DEL MAP / GOL2023-25

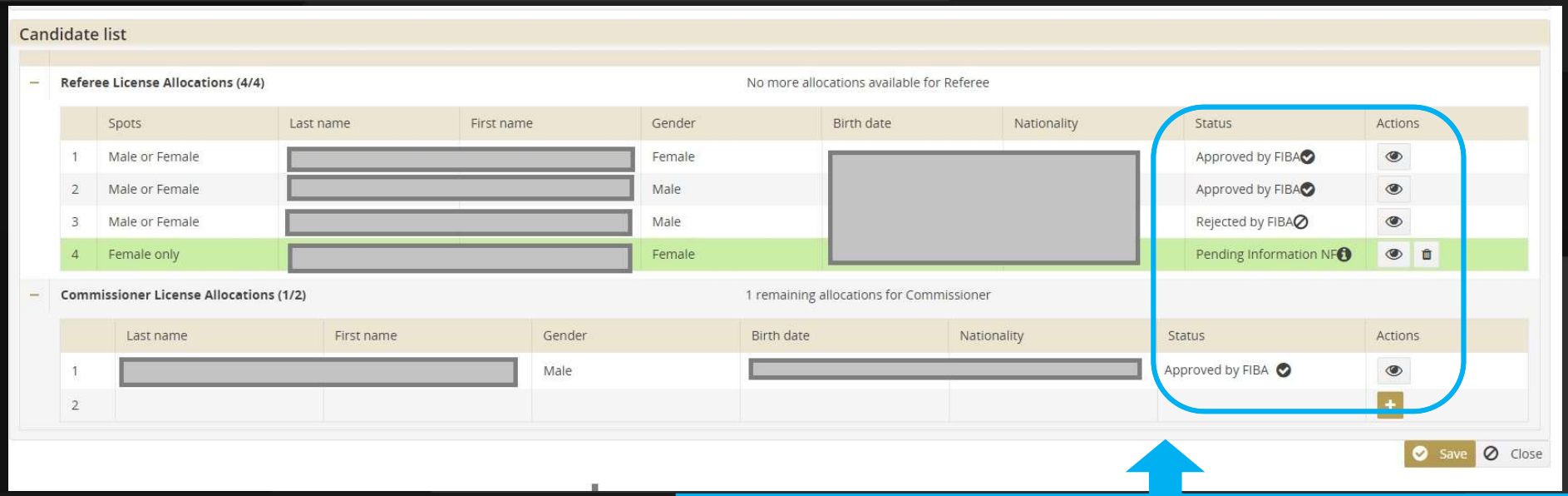

Después de la Comisión Técnica de la FIBA en junio de 2023, se confirmará y actualizará el estatus de los candidatos.
Cada Federación Nacional también recibirá su lista con los Árbitros para el periodo de licencia 2023-25.

DIRECTRICES PARA EL USUARIO DEL MAP / GOL2023-25

Para cualquier consulta, por favor contactar con

GOL2023@FIBA.BASKETBALL

FIBA

We Are Basketball